

สวัสดิ์

ยินดีต้อนรับสู่ MacBook Pro เครื่องใหม่ของคุณ ให้เราแสดงสิ่งต่าง ๆ ให้คุณดู

คู่มือนี้จะแสดงสิ่งที่อยู่ใน Mac ของคุณ ช่วยคุณในการตั้งค่า และเตรียมให้คุณพร้อมใช้งานด้วยเคล็ดลับของแอปฯ ที่คุณจะได้ใช้ในทุกวัน

แบตเตอรี่ของคุณชาร์จไว้แล้วและพร้อมใช้งาน ดังนั้นหลังแกะกล่อง คุณก็จะสามารถเริ่มใช้ Mac ของคุณได้ทันที เมื่อคุณรีชาร์จแบตเตอรี่ของคุณ คุณจะทราบได้ว่าแบตเตอรี่ชาร์จเต็มเมื่อไฟสีส้มบนตัวเชื่อมต่อไฟของคุณกลายเป็นสีเขียว



ในการเรียนรู้เพิ่มเติมเกี่ยวกับพอร์ตและตัวเชื่อมต่อ ให้ไปที่ support.apple.com/kb/HT2494?viewlocale=th_TH

ในการเรียนรู้เพิ่มเติมเกี่ยวกับแบตเตอรี่ ให้ไปที่ www.apple.com/th/batteries

เริ่มต้นกันเถอะ กดปุ่มเปิด/ปิดเพื่อเริ่มใช้งาน MacBook Pro ของคุณ แล้วผู้ช่วยตั้งค่านำคุณผ่านขั้นตอนง่าย ๆ เพียงไม่กี่ขั้นตอนให้คุณพร้อมใช้งานอย่างรวดเร็ว ผู้ช่วยตั้งค่าจะนำคุณผ่านการเชื่อมต่อเครือข่าย Wi-Fi ของคุณแล้วสร้างบัญชีผู้ใช้สำหรับ Mac ของคุณ และทำไดแม็กเรทซ์ถ่ายโอนเอกสาร อีเมล รูปภาพ เพลง และภาพยนตร์ของคุณจาก Mac หรือพีซีเครื่องอื่นไปยัง Mac ของคุณ

คุณสามารถลงชื่อเข้าใช้ด้วย Apple ID ของคุณในผู้ช่วยตั้งค่า สิ่งนี้จะตั้งค่าบัญชีของคุณโดยอัตโนมัติใน Mac App Store และ iTunes Store และในแอปฯ เช่น ข้อความ และ FaceTime เพื่อให้แอปฯ เหล่านี้พร้อมใช้งานในครั้งแรกที่คุณเปิด ผู้ช่วยตั้งค่ายังจะตั้งค่า iCloud เพื่อให้แอปฯ เช่น Mail, รายชื่อ, ปฏิทิน และ Safari มีข้อมูลล่าสุดของคุณทั้งหมดรอคุณอยู่ หากคุณไม่มี Apple ID คุณสามารถสร้างได้ในผู้ช่วยตั้งค่า



ในการเรียนรู้เพิ่มเติมเกี่ยวกับการถ่ายโอนไฟล์ไปที่ Mac ใหม่ ให้ไปที่ http://support.apple.com/kb/HT4889?viewlocale=th_TH

ควบคุม Mac ของคุณด้วยลักษณะท่าทาง Multi-Touch คุณสามารถทำสิ่งต่าง ๆ ได้มากมายใน MacBook Pro ของคุณโดยใช้ลักษณะท่าทางอย่างง่ายในแทร็คแพด ต่อไปนี้คือลักษณะท่าทางที่เป็นที่นิยม



คลิก กดที่ใดก็ได้ในแทร็คแพดเพื่อคลิก หรือเมื่อเปิดใช้งาน แตะเพื่อคลิก อยู่ ให้เพียงแตะที่พื้นผิว



เลือกด้วยนิ้วสองนิ้ว ปิดนิ้วสองนิ้วไปบนแทร็คแพดเพื่อเลือกไปในทิศทางใดๆ บน ล่าง หรือด้านข้าง



จับเพื่อซูม ชูเข้าและออกจากรูปภาพและหน้าเว็บอย่างแม่นยำมากขึ้นโดยการจับนิ้วโป้งกับนิ้วอื่น



คลิกและลาก (คลิกขวา) คลิกด้วยนิ้วสองนิ้วเพื่อเปิดเมนูคลิกซ้าย หรือเมื่อเปิดใช้งาน แตะเพื่อคลิก อยู่ ให้แตะสองนิ้วที่ใดก็ได้



กวาดเพื่อค้นหา กวาดด้วยนิ้วสองนิ้วเพื่อพลิกดูหน้าเว็บ เอกสาร และอื่น ๆ



เรียนรู้เพิ่มเติม ในการเรียนรู้เพิ่มเติมเกี่ยวกับลักษณะท่าทาง ให้เลือก การตั้งค่าระบบ จากเมนู Apple แล้วคลิก แแทร็คแพด

ทำความรู้จักกับเดสก์ท็อปของคุณ เดสก์ท็อปคือที่ที่คุณสามารถค้นหาทุกสิ่งและทำทุกอย่างใน Mac ของคุณ Dock ที่ด้านล่างของหน้าจอเป็นที่สะดวกในการเก็บแอปฯ ที่คุณใช้อยู่ที่สุด Dock ยังเป็นที่ที่คุณสามารถเปิดการตั้งค่าระบบ ซึ่งจะให้คุณปรับแต่งเดสก์ท็อปของคุณและการตั้งค่าอื่น ๆ ใน Mac ของคุณด้วยตัวเอง คลิกไอคอน Finder เพื่อเข้าถึงไฟล์และโฟลเดอร์ของคุณทั้งหมดอย่างรวดเร็ว

แถบเมนูที่ด้านบนมีข้อมูลที่มีประโยชน์มากมายเกี่ยวกับ Mac ของคุณ ในการตรวจสอบสถานะของการเชื่อมต่ออินเทอร์เน็ตไร้สายของคุณ ให้คลิกไอคอน Wi-Fi Mac ของคุณจะเชื่อมต่อเครือข่ายที่คุณเลือกในระหว่างการตั้งค่าโดยอัตโนมัติ คุณยังสามารถค้นหาทุกสิ่งใน Mac ของคุณโดยใช้การค้นหา Spotlight



ทำให้อุปกรณ์ของคุณทำงานไปด้วยกันอยู่เสมอด้วย iCloud iCloud จะให้คุณเข้าถึงเพลง รูปภาพ ปฏิทิน รายชื่อ เอกสาร และอื่น ๆ ของคุณได้จาก Mac, iPhone, iPad, iPod touch และแม้กระทั่งพีซีของคุณ และอื่น ๆ อีกมาก จะทำทุกสิ่งให้อัปเดตอยู่เสมอโดยอัตโนมัติ ชื่อเพลงในอุปกรณ์ชิ้นหนึ่ง และเพลงจะมีให้ใช้งานได้ทันทีในอุปกรณ์ชิ้นอื่น ๆ ของคุณทุกชิ้นด้วย สร้างเอกสาร Pages ใหม่ใน Mac ของคุณ แล้วสามารถแก้ไขด้วย iPad ของคุณได้ตลอดเวลา ถ่ายรูปด้วย iPhone และรูปภาพนั้นจะปรากฏใน iPhoto ใน Mac ของคุณโดยอัตโนมัติ iCloud สามารถช่วยให้คุณระบุตำแหน่งและป้องกัน Mac ของคุณหากคุณใส่รูปภาพไว้ผิดที่ ในการเลือกคุณสมบัติ iCloud ที่คุณต้องการเปิดใช้งาน ให้เลือกการตั้งค่าระบบใน Dock แล้วคลิก iCloud



ค้นหาแอปฯ ที่คุณต้องการอย่างรวดเร็ว Mac ของคุณมาพร้อมแอปฯ ที่ยอดเยี่ยมที่คุณสามารถใช้จัดการรูปภาพของคุณได้อย่างเต็มที่ สร้างเอกสาร เลือกดูเว็บ จัดการปฏิทินของคุณ และอื่น ๆ อีกมาก Launchpad คือที่ที่คุณสามารถค้นหาแอปฯ ทั้งหมดใน Mac ของคุณได้อย่างง่ายดาย คลิกไอคอน Launchpad ใน Dock เพื่อการแสดงผลแบบเต็มหน้าจอของแอปฯ ทั้งหมดของคุณ จัดเรียงแอปฯ ในแบบที่คุณต้องการ จัดกลุ่มแอปฯ เหล่านี้เป็นโฟลเดอร์ต่าง ๆ หรือลบออกจาก Mac ของคุณ เมื่อคุณดาวน์โหลดแอปฯ จาก Mac App Store แอปฯ ตัวนั้นจะปรากฏใน Launchpad โดยอัตโนมัติ



โน้ตสำคัญ โปรดอ่านเอกสารนี้และข้อมูลความปลอดภัยในคู่มือข้อมูลผลิตภัณฑ์ที่สำคัญอย่างละเอียดก่อนที่คุณจะใช้คอมพิวเตอร์ของคุณเป็นครั้งแรก

เรียนรู้เพิ่มเติม คุณสามารถค้นหาข้อมูลเพิ่มเติม ดูการสาธิต และเรียนรู้เกี่ยวกับคุณสมบัติเพิ่มเติมมากกว่านี้ของ MacBook Pro ได้ที่ www.apple.com/th/macbookpro

วิธีใช้ คุณมักจะสามารถหาคำตอบให้กับคำถามของคุณ เช่นเดียวกับขั้นตอนและข้อมูลในการแก้ไขปัญหาได้ในศูนย์วิธีใช้ คลิกไอคอน Finder คลิก วิธีใช้ ในแถบเมนู แล้วเลือก ศูนย์วิธีใช้ คุณยังสามารถใช้ Safari ในการรับวิธีใช้ออนไลน์ได้อีกด้วย

ยูทิลิตี้ OS X หากคุณมีปัญหาเกี่ยวกับ Mac ของคุณ ยูทิลิตี้ OS X สามารถช่วยให้คุณกู้คืนซอฟต์แวร์และข้อมูลของคุณจากข้อมูลสำรอง Time Machine หรือติดตั้ง OS X และแอปพลิเคชัน Apple ใหม่ได้ หาก Mac ของคุณตรวจพบปัญหา Mac จะเปิดยูทิลิตี้ OS X โดยอัตโนมัติ หรือคุณสามารถเปิดด้วยตัวเองได้โดยเริ่มการทำงานคอมพิวเตอร์ของคุณใหม่ในระหว่างที่กดแป้น Command และแป้น R ค้างไว้

การสนับสนุน MacBook Pro ของคุณมาพร้อมกับการสนับสนุนทางเทคนิค 90 วัน และระยะเวลาการประกันซ่อมแซมฮาร์ดแวร์หนึ่งปีที่ร้านค้าปลีกของ Apple หรือผู้ให้บริการที่ได้รับอนุญาตจาก Apple โปรดเยี่ยมชม www.apple.com/th/support/macbookpro สำหรับการสนับสนุน MacBook Pro หรือโทรติดต่อ ประเทศไทย : 001 800 441 2904 www.apple.com/support/country

ไม่สามารถใช้คุณสมบัติทั้งหมดได้ครบทุกพื้นที่ TM และ © 2013 Apple Inc. สงวนลิขสิทธิ์ Designed by Apple in California. Printed in XXXX TH034-7352-A

คู่มือการเริ่มต้นอย่างรวดเร็ว



Safari

Safari เป็นวิธีที่ดีที่สุดในการท่องเว็บใน Mac ของคุณ เริ่มต้นโดยการป้อนคำค้นหาหรือที่อยู่เว็บในช่องค้นหา

ในภายหลังและลองเยี่ยมชมลิงก์ที่แบ่งปันสำหรับหน้าโพสต์โดยบุคคลที่คุณติดตามใน Twitter และ LinkedIn และ Safari จะทำงานกับ iCloud เพื่อความถูกต้องและจะนำคุณไปที่สถานที่ที่ถูกต้อง คุณสามารถดูหน้าข่าวต่างๆ

Mail จะให้คุณจัดการบัญชีอีเมลของคุณทั้งหมดจาก กล่องข้อความเข้าที่ปราศจากโฆษณาตลอดจนถึงแม้ว่าคุณจะไม่ได้เชื่อมต่ออินเทอร์เน็ตอยู่ก็ตาม Mail ใช้งานได้ดีกับบริการอีเมลที่เป็นที่นิยมเช่น Gmail, Yahoo! Mail




Mail

และ AOL Mail คุณยังสามารถใช้ Mail สำหรับบัญชีอีเมล iCloud.com แบบฟรีที่คุณได้รับจาก iCloud ได้อีกด้วย ในครั้งแรกที่คุณเปิด Mail ผู้ช่วยตั้งค่า จะช่วยให้คุณเริ่มต้นเป็นทีมนิยมเช่น Gmail, Yahoo! Mail ในอุปกรณ์ทุกชิ้นของคุณ



ปฏิทิน

ติดตามตารางงานอันวุ่นวายของคุณด้วย ปฏิทิน คุณสามารถสร้างปฏิทินด้วยปฏิทินอื่น และหากต้องการการพูดด้วย ปฏิทินจะอ่านปฏิทินในปฏิทินที่โรงเรียน และอื่น ๆ สำหรับที่ทำงาน ปฏิทินของคุณทุกอันในหน้าจอสองหรือสามหน้าจอ




ข้อความ

เพียงเข้าสู่ระบบด้วย Apple ID ของคุณ แล้วคุณจะสามารถส่งข้อความได้อย่างไม่จำกัด ซึ่งรวมถึงข้อความรูปภาพ วิดีโอ และอื่น ๆ ไปให้เพื่อน ๆ อุปกรณ์ทุกชิ้นของคุณหรือแบ่งปันหน้าจอสองหรือสามหน้าจอ



แผนที่

สำรวจปลายทางใหม่ ๆ และรับวิธีเดินทางใน Mac ของคุณด้วย แผนที่ ดูตำแหน่งโดยใช้ภาพถ่ายแบบมาตรฐานหรือแบบดาวเทียม หรือใช้ Flyover เพื่อชานผ่านเมืองที่เลือกในรูปภาพเสมือนจริงแบบ 3D



iBooks

iBooks คือวิธีใหม่ในการดาวน์โหลดและอ่านหนังสือ iBooks มี iBooks Store ซึ่งเป็นที่ที่คุณสามารถดาวน์โหลดหนังสือซอติเล่มล่าสุด หรือหนังสือคลาสสิกเล่มโปรดของคุณ



iTunes

iTunes สำหรับ Mac ทำให้การเพลิดเพลินกับเพลง ภาพยนตร์ รายการทีวี และรายการโปรดอื่น ๆ เป็นเรื่องง่าย iTunes มาพร้อม iTunes Store ที่คุณสามารถค้นหา



iPhoto, iMovie และ GarageBand

iPhoto, iMovie และ GarageBand ช่วยให้คุณมีวิธีที่เยี่ยมยอดในการสร้างและแบ่งปันรูปภาพ ภาพยนตร์ และเพลงของคุณ iPhoto จะช่วยให้คุณจัดระเบียบคลังของคุณตามใบหน้า



Pages, Numbers และ Keynote

สร้างเอกสาร กระดาษคำนวณ และงานนำเสนออันสวยงามใน Mac ของคุณ แม้แบบที่สวยสามเป็นตัวอย่างที่เยี่ยมยอดก็ถูกออกแบบมาเพื่อช่วยให้คุณทำงานง่ายขึ้น



Mac App Store

Mac App Store คือวิธีที่ดีที่สุดในการค้นหาและดาวน์โหลดแอปพลิเคชันของคุณ และแม้แต่จะดาวน์โหลดแอปพลิเคชันของคุณเอง



Mac App Store

ทุกเครื่องที่ได้รับสิทธิ์เพื่อการใช้งานบน Mac ของคุณ ตั้งแต่เมและคุณสามารถแบ่งปันลิงก์ไปยังงานของคุณผ่าน Mail หรือแอปพลิเคชันอื่นๆ

เว็บไซต์โปรดคลิกเพื่อดูตัวอย่างเว็บไซต์ที่เยี่ยมชมน้อยที่สุด

แบ่งปันส่งหน้าเว็บหรือแบ่งปันหน้าเว็บเหล่านั้นกับเครือข่ายสังคมของคุณอย่างง่ายดาย

อีเมลในทีเดียวดูบัญชีทั้งหมดของคุณใน Mail เพื่อการเข้าถึงในคลิกเดียว

มุมมองการสนทนาดูข้อความอีเมลทั้งหมดตามประเด็นการสนทนา

ค้นหาจำกัดผลลัพธ์การค้นหาให้แคบลงอย่างรวดเร็วเพื่อค้นหาสิ่งที่ต้องการ

การเพิ่มกิจกรรมคลิกสองครั้งในปฏิทินเพื่อสร้างกิจกรรมใหม่

ตัวตรวจสอบกิจกรรมดูสถานะของกิจกรรมบนแผนที่และคำนวณเวลาเดินทาง

มุมมองปฏิทินเลือกมุมมองที่คุณต้องการ—วัน สัปดาห์ เดือน หรือปี

คำแจ้งเตือนเริ่มต้นข้อความของคุณมาถึง

FaceTimeเริ่มการโทรผ่านจอภาพใน ข้อความ

เส้นทางแผนที่ จะให้วิธีเดินทางอย่างละเอียด ซึ่งรวมถึงข้อมูลการจราจรด้วย

ส่งไปยัง iPhone ส่งวิธีการเดินทางไปยัง iPhone ของคุณสำหรับการนำทางด้วยเสียงขณะไปทุกที่

ค้นหาที่ค้นหาจะถูกส่งข้อมูลไปที่อุปกรณ์ทั้งหมดของคุณ

iBooks Storeหนังสือที่ดาวน์โหลดจาก iBooks Store จะถูกจัดเก็บไว้ใน iCloud

แผงโน้ตดูและแก้ไขโน้ตและส่วนที่ที่ใส่โน้ตทั้งหมดของคุณในที่เดียว

ค้นหาค้นหาคำหรือวลีอย่างรวดเร็วจากหนังสือที่เล่ม

คลังของคุณดูเพลง ภาพยนตร์ รายการทีวี ที่ติดตาม และอื่น ๆ ของคุณ

วิทยุ iTunesเลือกสถานีจากหลายร้อยสถานีหรือเริ่มสร้างสถานีใหม่ด้วยศิลปินหรือเพลงโปรดของคุณ

iTunes Storeค้นหาและซื้อเพลง ภาพยนตร์ และอื่น ๆ ที่ใหม่

กิจกรรมเพียงแค่อัปโหลดหรือเลือกรูปภาพในกิจกรรมใด ๆ อย่างรวดเร็ว

โปรเจกต์สร้างและสั่งซื้อหนังสือ การ์ด และปฏิทินที่คุณทำขึ้นเองได้อย่างง่ายดาย

แบ่งปันโพสต์รายการโปรดของคุณลงใน Facebook หรือแบ่งปันด้วย Cloud หรือ ข้อความ

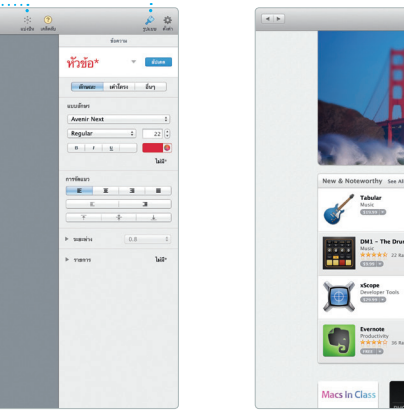

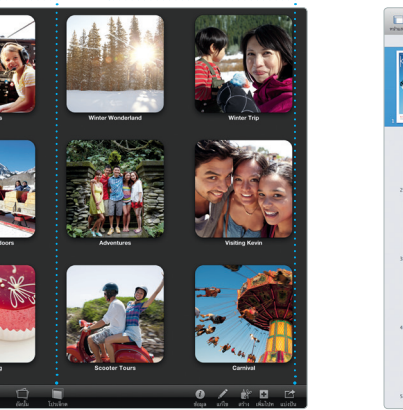
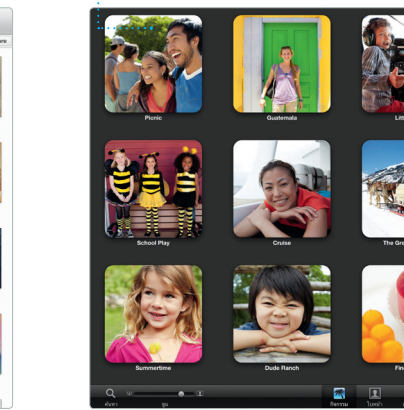
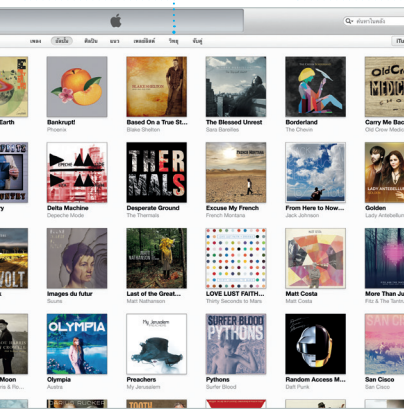
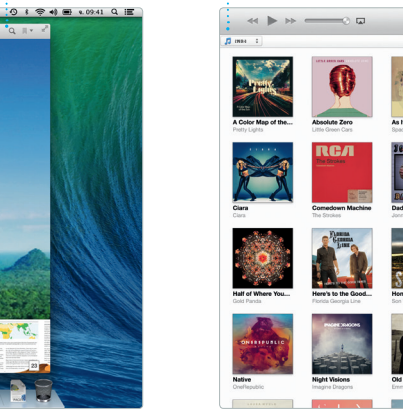
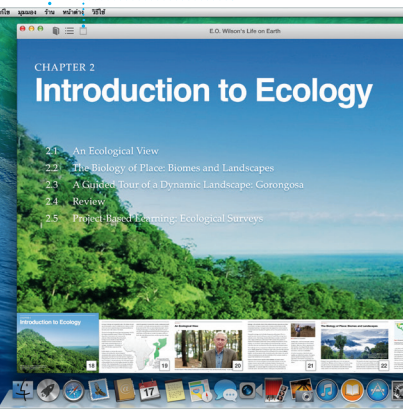
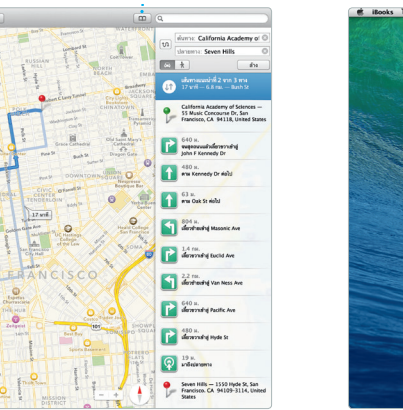
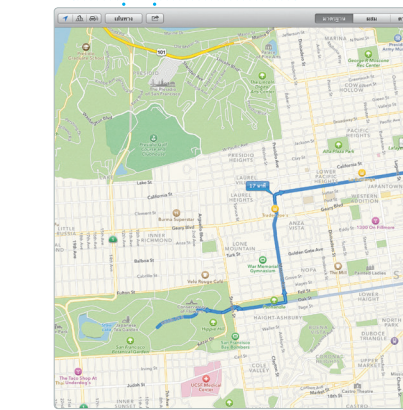
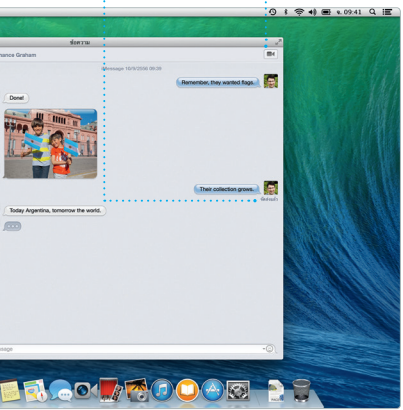
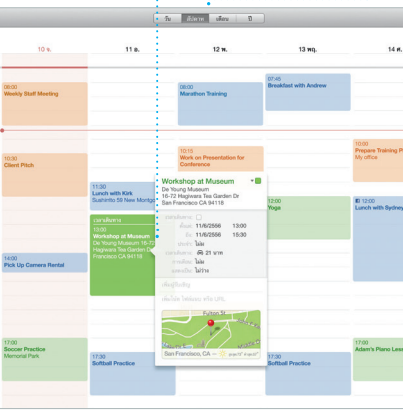
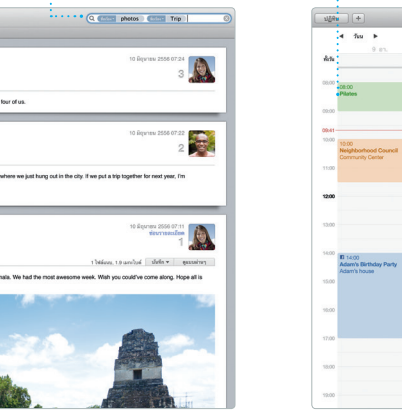
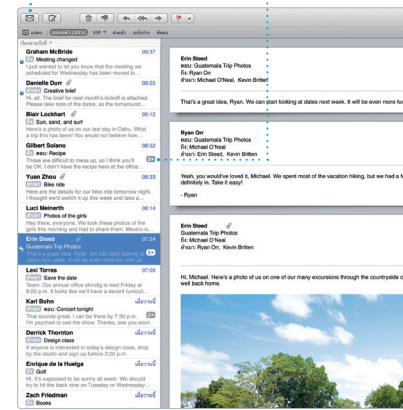
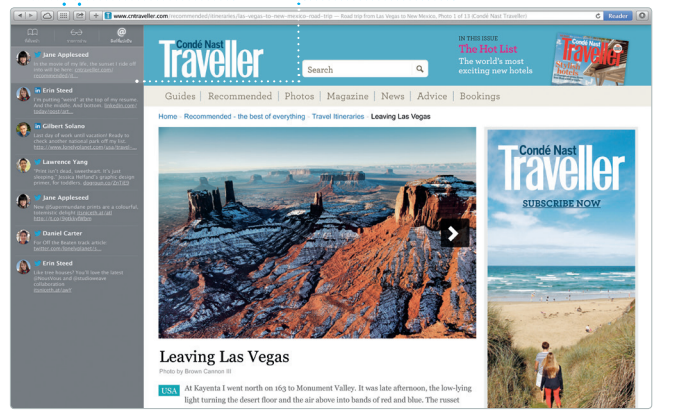
เพิ่มกราฟิกและอื่น ๆ สร้างเอกสารที่เต็มไปด้วยรูปภาพ ภาพยนตร์ และอื่น ๆ

แบ่งปันแบ่งปันลิงก์ไปยังงานของคุณด้วย Mail หรือ ข้อความ ได้อย่างง่ายดาย

เพิ่มรูปแบบด้วยแบบฉบับของคุณเองคุณสามารถใช้เครื่องมือของคุณเพื่อคลิกแค่ครั้งเดียว

ค้นพบแอปฯ ตัวใหม่ ๆ เลือกดาวน์โหลดเป็นทันที ๆ ตัว และดาวน์โหลดโดยตรงไปที่ Launchpad

อัปเดตอยู่เสมออัปเดตแอปฯ ที่อัปเดตแล้วของคุณแล้ว OS X จะปรากฏโดยอัตโนมัติ



*จำเป็นต้องใช้ FaceTime บนอุปกรณ์ของคุณหรืออาจไม่มีบริการในทุกพื้นที่