

مرحبًا بك في MacBook Pro الجديد. دعنا نأخذك في جولة.

يوضح لك هذا الدليل ما يتضمنه الـ Mac الخاص بك، ويساعدك على إعداد الجهاز وتحضيره وتشغيله من خلال تلميحات خاصة بالتطبيقات التي ستستخدمها كل يوم.

بطارية الجهاز الخاص بك مشحونة وجاهزة للاستخدام، لذا يمكنك البدء في استخدام جهاز Mac الخاص بك بمجرد إخراجها من علبة البيع. وعندما تقوم بإعادة شحن البطارية بالفعل، ستتأكد أنها مشحونة بالكامل عندما يتحول الضوء البرتقالي في موصل الطاقة لديك إلى الأخضر.

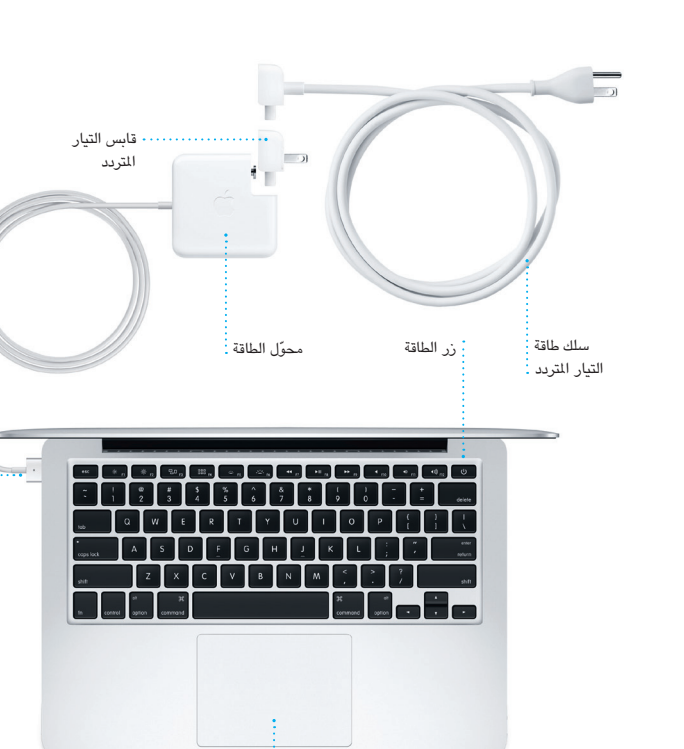
مرحبًا.

دليل البدء السريع

لمعرفة المزيد حول المنافذ والموصلات، انتقل إلى support.apple.com/kb/HT2494.



لمعرفة المزيد حول البطارية، انتقل إلى www.apple.com/eg/batteries.



لمعرفة المزيد حول نقل الملفات إلى الـ Mac الجديد، انتقل إلى support.apple.com/kb/HT4889.

هيا نبدأ
اضغط على زر الطاقة لتشغيل الـ MacBook Pro الخاص بك، ويمكنك تحضير الجهاز وتشغيله بسرعة من خلال القيام ببضع خطوات بسيطة يرشدك إليها مساعد الإعداد. إنه يوضح لك كيفية توصيل الجهاز بشبكة Wi-Fi، وإنشاء حساب مستخدم لجهاز Mac الخاص بك. بل ويمكنه أيضًا نقل المستندات، والبريد الإلكتروني، والصور، والموسيقى، والأفلام إلى الـ Mac الجديد من جهاز Mac أو كمبيوتر شخصي آخر.

يمكنك تسجيل الدخول باستخدام Apple ID الخاص بك في مساعد الإعداد. يؤدي ذلك إلى إعداد حسابك تلقائيًا في Mac App Store، iTunes Store، وفي تطبيقات أخرى مثل الرسائل و FaceTime بحيث تكون هذه التطبيقات جاهزة عندما تقوم بفتحها لأول مرة. كما يؤدي أيضًا إلى إعداد iCloud، وبذلك تشمل التطبيقات مثل Mail وجهات الاتصال والتقويم Safari على أحدث المعلومات الخاصة بك كاملةً. بحيث تكون في انتظارك. إذا لم يكن لديك Apple ID، يمكنك إنشاء واحد في مساعد الإعداد.

التحكم بجهاز Mac من خلال الإيماءات متعددة اللمس
يمكنك إجراء الكثير من الأعمال على MacBook Pro الخاص بك باستخدام إيماءات بسيطة على لوحة التعقب. وفيما يلي بعض أشهر الإيماءات.



النقر
اضغط على أي مكان في لوحة التعقب للنقر. أو يمكنك فقط الضغط على السطح، عند تمكين ميزة الضغط للنقر.



النقر الثنائي (النقر بالزر اليمين)
انقر بإصبعين لفتح قوائم الاختصارات. أو يمكنك فقط الضغط بإصبعين في أي مكان، عند تمكين ميزة الضغط للنقر.

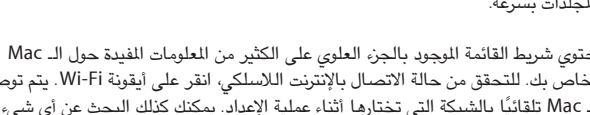


التحرير بإصبعين
مرر بإصبعين على طول لوحة التعقب للتمرير في أي اتجاه: إلى الأعلى أو إلى الأسفل أو إلى الجانبين.

المباعدة/المقاربة بين الإصبعين
لمعرفة المزيد حول الإيماءات، اختر تفضيلات النظام من قائمة Apple، ثم انقر على لوحة التعقب.

يمكنك تكبير الصور وصفحات الويب وتصغيرها على نحو أكثر دقة عن طريق المباعدة/المقاربة بين إصبع الإبهام وإصبع آخر.

يحتوي شريط القائمة الموجود بالجانب العلوي على الكثير من المعلومات المفيدة حول الـ Mac الخاص بك. للتحقق من حالة الاتصال بالإنترنت اللاسلكي، انقر على أيقونة Wi-Fi. يتم توصيل الـ Mac تلقائيًا بالشبكة التي تختارها أثناء عملية الإعداد. يمكنك كذلك البحث عن أي شيء على الـ Mac باستخدام بحث Spotlight.



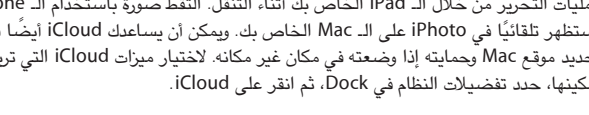
البحث - البحث
شريط القائمة المساعدة
قائمة المساعدة



المباعدة/المقاربة بين الإصبعين
لمعرفة المزيد حول الإيماءات، اختر تفضيلات النظام من قائمة Apple، ثم انقر على لوحة التعقب.

يمكنك تكبير الصور وصفحات الويب وتصغيرها على نحو أكثر دقة عن طريق المباعدة/المقاربة بين إصبع الإبهام وإصبع آخر.

الحفاظ على العمل المشترك بين الأجهزة باستخدام iCloud
يتيح لك iCloud الوصول إلى ملفات الموسيقى والصور والتقييمات وجهات الاتصال والمستندات والملريد من الـ Mac والـ iPhone والـ iPad والـ iPod touch وحتى الكمبيوتر الشخصي. كما أنه يقوم بتحديث كل شيء تلقائيًا. قم بشراء أغنية على جهاز ما، وستكون متوفرة على كل الأجهزة الأخرى في الحال. قم بإنشاء مستند Pages جديد على الـ Mac وستتمكن من إجراء عمليات التحرير من خلال الـ iPad الخاص بك أثناء التنقل. التقط صورة باستخدام الـ iPhone وستظهر تلقائيًا في iPhoto على الـ Mac الخاص بك. ويمكن أن يساعدك iCloud أيضًا في تحديد موقع Mac وحمايته إذا وضعت في مكان غير مكانه. لاختيار ميزات iCloud التي تريد تمكينها، حدد تفضيلات النظام في Dock، ثم انقر على iCloud.



المباعدة/المقاربة بين الإصبعين
لمعرفة المزيد حول الإيماءات، اختر تفضيلات النظام من قائمة Apple، ثم انقر على لوحة التعقب.

يمكنك تكبير الصور وصفحات الويب وتصغيرها على نحو أكثر دقة عن طريق المباعدة/المقاربة بين إصبع الإبهام وإصبع آخر.

العثور على التطبيق الذي تريده بسرعة
يتوفر في الـ Mac الخاص بك تطبيقات رائعة يمكنك استخدامها لتحقيق أقصى استفادة من صورك، إنشاء المستندات، تصفح الويب، إدارة الجداول، والمزيد. يمكنك العثور على جميع التطبيقات الموجودة على الـ Mac الخاص بك بسهولة في Launchpad. انقر فوق Launchpad في Dock لمشاهدة شاشة لجميع التطبيقات في وضع ملء الشاشة. يمكنك ترتيب التطبيقات بأي طريقة تريدها، أو تجميعها في مجلدات، أو حذفها من الـ Mac الخاص بك. عند تنزيل تطبيق من Mac App Store، فإنه يظهر تلقائيًا في Launchpad.



المباعدة/المقاربة بين الإصبعين
لمعرفة المزيد حول الإيماءات، اختر تفضيلات النظام من قائمة Apple، ثم انقر على لوحة التعقب.



المباعدة/المقاربة بين الإصبعين
لمعرفة المزيد حول الإيماءات، اختر تفضيلات النظام من قائمة Apple، ثم انقر على لوحة التعقب.



المباعدة/المقاربة بين الإصبعين
لمعرفة المزيد حول الإيماءات، اختر تفضيلات النظام من قائمة Apple، ثم انقر على لوحة التعقب.

المباعدة/المقاربة بين الإصبعين
لمعرفة المزيد حول الإيماءات، اختر تفضيلات النظام من قائمة Apple، ثم انقر على لوحة التعقب.

ملاحظة هامة
الرجاء قراءة هذا المستند ومعلومات الأمان الواردة في دليل معلومات المنتج الهامة بعناية قبل استخدام الكمبيوتر لأول مرة.

معرفة المزيد
يمكنك العثور على مزيد من المعلومات ومشاهدة العروض التوضيحية ومعرفة المزيد حول ميزات MacBook Pro على www.apple.com/eg/macbookpro.

المساعدة
يمكنك غالبًا العثور على إجابات لأسئلتك، وكذلك الإرشادات والمعلومات الخاصة باكتشاف الأخطاء وإصلاحها في مركز المساعدة. انقر على أيقونة Finder، وانقر على مساعدة في شريط القائمة، واختر مركز المساعدة. يمكنك أيضًا استخدام Safari للحصول على المساعدة على الإنترنت.

أدوات OS X
إذا كانت لديك مشكلة في جهاز Mac الخاص بك، يمكن لأدوات OS X مساعدتك في استعادة البرنامج والبيانات من النسخة الاحتياطية التي تم إنشاؤها باستخدام Time Machine، أو إعادة تثبيت OS X وتطبيقات Apple. إذا اكتشف الـ Mac الخاص بك مشكلة، فإنه يقوم بفتح أدوات OS X تلقائيًا. ويمكنك أيضًا فتحها يدويًا من خلال إعادة تشغيل الكمبيوتر أثناء الضغط مع الاستمرار على مفتاحي الأوامر R و.

الدعم
يأتي MacBook Pro الخاص بك مع دعم فني لمدة 90 يومًا وضمان لمدة عام لإصلاح الجهاز لدى متجر Apple للبيع بالتجزئة أو مركز صيانة معتمد من Apple، كموفر خدمة معتمد من Apple. قم بزيارة www.apple.com/support/macbookpro للدعم الفني. أو اتصل بالرقم 800 444 0407 :UAE. www.apple.com/support/country

لا تتوفر بعض الميزات في بعض المناطق.
© 2013 Apple Inc. TM and © 2013 Apple Inc. كافة الحقوق محفوظة.
Designed by Apple in California. Printed in XXXX.
A8034-7352-A



Safari

Safari أفضل طريقة لتصفح الويب على الـ Mac. ابدأ بكتابة مصطلح بحث أو عنوان ويب في حقل البحث الذكي، والذي يتعرف على الاختلاف ويرسلك إلى المكان الصحيح. ويمكنك حفظ الصفحات في قائمة القراءة ولديها روابط مشتركة للصفحات التي يتم نشرها بواسطة الأشخاص الذين تتابعهم على Twitter وLinkedIn.

كما يعمل Safari مع iCloud لجعل الإشارات المرجعية وقائمة القراءة وكلمات سر مواقع الويب محدثة دائماً على كل أجهزتك.



Mail

يتيح لك Mail إدارة كل حسابات البريد الإلكتروني من صندوق بريد واحد خال من الإعلانات، حتى في حالة عدم اتصالك بالإنترنت. ويمكنك استخدامه مع خدمات البريد الإلكتروني الشائعة مثل Gmail، Yahoo!.



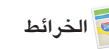
التقويم

يمكن من تعقب جدولك الحافل بالمهام من خلال تطبيق التقويم. يمكنك إنشاء تقويمات منفصلة يختص أحدها بالمنزل وآخر بالمدرسة وثالث بالعمل. شاهد كل تقويماتك في نافذة واحدة، واختر مشاهدة التقويمات التي تريدها فقط. قم بإنشاء الدعوات وإرسالها ثم تعرف على الأشخاص الذين استجابوا لها. قم بإضافة موقع إلى حدث، وسيقوم التقويم بتوفير خريطة وحساب وقت السفر وحتى عرض توقعات الطقس. استخدم iCloud لتحديث التقويمات تلقائياً على كل الأجهزة الخاصة بك أو مشاركة التقويمات مع مستخدمي iCloud الآخرين.




الرسائل

قم فقط بتسجيل الدخول باستخدام Apple ID الخاص بك، وستتمكن من إرسال عدد غير محدود من الرسائل، بما في ذلك النصوص والصور والفيديو والمزيد، أو رسائل إلى الأصدقاء على جهاز Mac أو iPad أو iPhone أو iPod touch. بل يمكن من فقط بتسجيل الدخول باستخدام Apple ID الخاص بك، وستتمكن من إرسال عدد غير محدود من الرسائل، بما في ذلك النصوص والصور والفيديو والمزيد، أو رسائل إلى الأصدقاء على جهاز Mac أو iPad أو iPhone أو iPod touch. بل يمكن



iBooks

يُعد طريقة جديدة لتنزيل الكتب وقراءتها. وهو تتضمن iBooks Store الذي يمكنك من خلاله تنزيل أحدث الكتب الأفضل مبيعاً أو الكتب الكلاسيكية التي تفضلها. انقر على كتاب لفتحها. استعرض الصفحات خلال مجموعة محددة من المدن في صور واقعية ثلاثية الأبعاد. كما يمكنك البحث عن معلومات حول المعالم المحلية مثل المطاعم والفنادق، ويعرض لك تطبيق الخرائط أرقام الهواتف والصور بل والآراء النقدية على Yelp. بمجرد العثور على وجهتك، ستوفر لك الخرائط الاتجاهات من أي نقطة إلى نقطة، والتي يمكنك إرسالها إلى جهاز iPhone للحصول على توجيهات صوتية للتنقل على طول الطريق.



iTunes

يتيح iTunes الخاص بـ Mac التمتع بسهولة بالوسيقى، الأفلام، وبرامج التلفاز للفصل الجديدة وتنزيلها بنقرة واحدة. إضافة إلى ذلك، يشتمل iTunes على iTunes Radio، وهو طريقة جديدة لاكتشاف الموسيقى. على iTunes Store الذي يمكنك أن تثر على أجهزة Mac وiOS.



iMovie

توفر لك تطبيقات iPhoto وiMovie وGarageBand طرقاً مذهلة لإنشاء ومشاركة الصور والأفلام والوسيقى. ويساعدك تطبيق iPhoto على تنظيم المكتبة حسب الوجوه والأماكن والأحداث، وإنشاء اليوماتر صور رائعة وبطاقات وتقويمات. ويتيح لك تطبيق



iPhoto

توفر لك تطبيقات iPhoto وiMovie وGarageBand طرقاً مذهلة لإنشاء ومشاركة الصور والأفلام والوسيقى. ويساعدك تطبيق iPhoto على تنظيم المكتبة حسب الوجوه والأماكن والأحداث، وإنشاء اليوماتر صور رائعة وبطاقات وتقويمات. ويتيح لك تطبيق



Keynote و Numbers و Pages

يمكن من إنشاء عروض تقديمية وجداول بيانات ومستندات رائعة على الـ Mac الخاص بك. تتمتع القوالب الجميلة بداية ميكرو رائعة، ما عليك سوى إضافة كلماتك وصور الخاصة. وأصبح بإمكانك تخصيص كل شيء في لمح البصر من خلال لوحة التنسيق الجديدة وإظهارها في Launchpad. يمكنك تثبيت التطبيقات على كل جهاز Mac محول



Mac App Store

يعد Mac App Store أفضل طريقة للعثور على التطبيقات الخاصة بالـ Mac وتنزيلها، توفّر تحديثات الألعاب وشبكات التواصل الاجتماعي إلى تطبيقات الإنتاجية والمزيد. وفي خطوة واحدة، يتم تثبيت التطبيقات الجديدة وإظهارها في Dock. به في



الشريط الجانبي

تظهر الإشارات المرجعية وقائمة القراءة والروابط المشتركة في الشريط الجانبي.



المشاركة

يمكن من إرسال صفحات الويب أو مشاركتها بسهولة على شبكات التواصل الاجتماعي الخاصة بك.



عرض المحادثة

شاهد كل رسائل البريد الإلكتروني من سلسلة محادثات.



كل البريد الإلكتروني في مكان واحد

قم بعرض كل الحسابات في Mail حيث يمكنك الوصول إليها بنقرة واحدة.



FaceTime

يمكن من بدء مكالمات فيديو من الرسائل مباشرة. تشير النقاط الثلاث إلى أن صديقك يقوم حالياً بكتابة رد.



iBooks Store

يمكن من إرسال الاتجاهات إلى جهاز iPhone للحصول على توجيهات صوتية للتنقل على الطريق هناك.



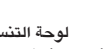
iTunes Radio

اختر من بين مئات المحطات أو قم بتشغيل واحدة جديدة من خلال iTunes Store.



المشاركة

قم بنشر ما تفضله على Facebook أو مشاركتها من خلال iCloud أو الرسائل.



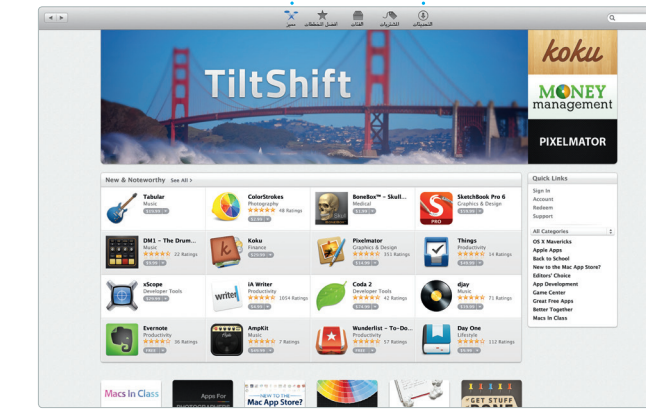
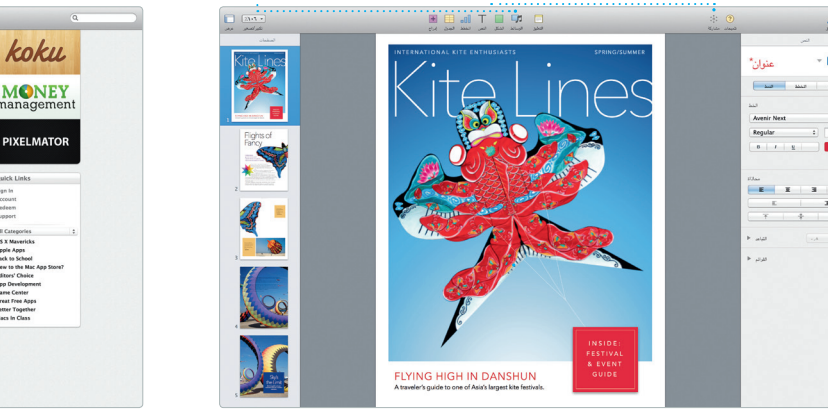
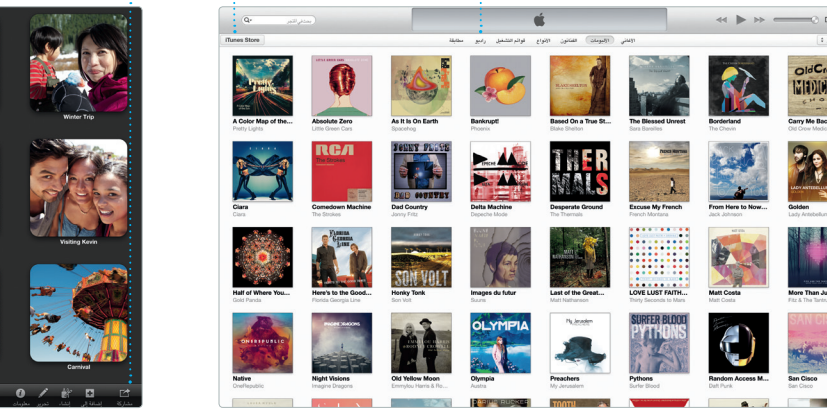
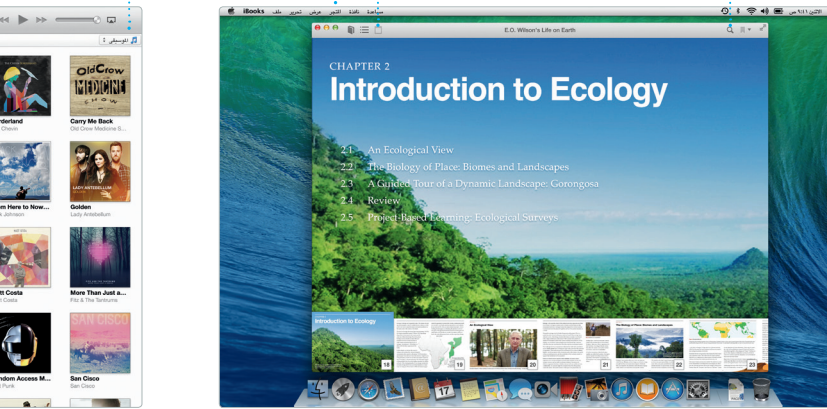
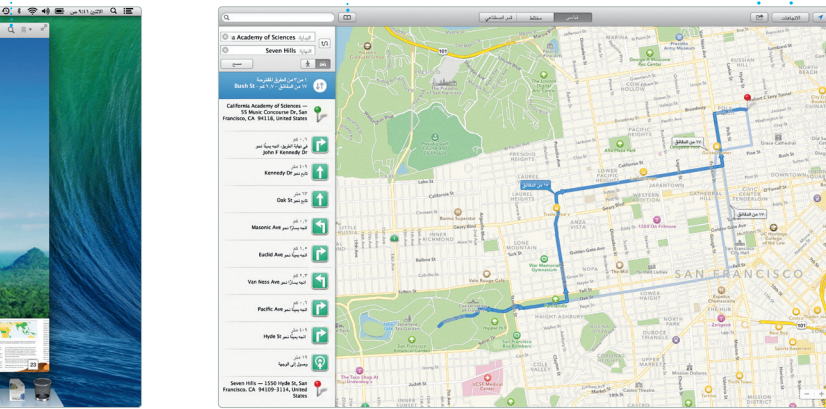
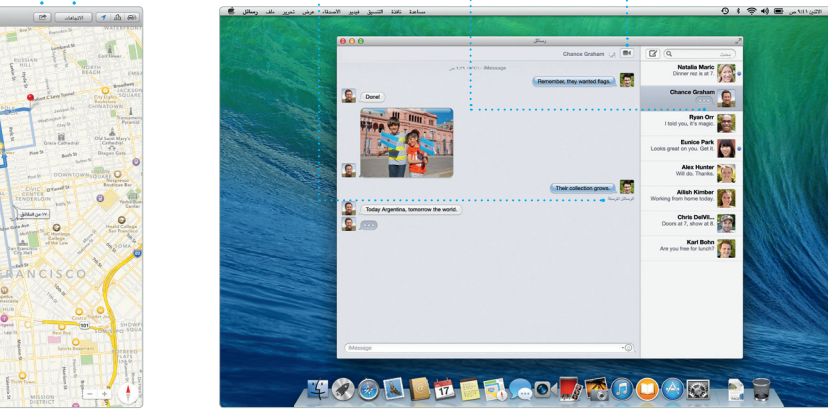
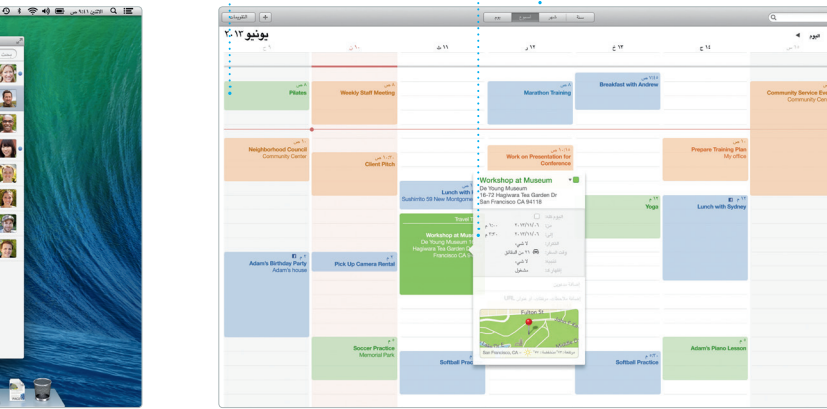
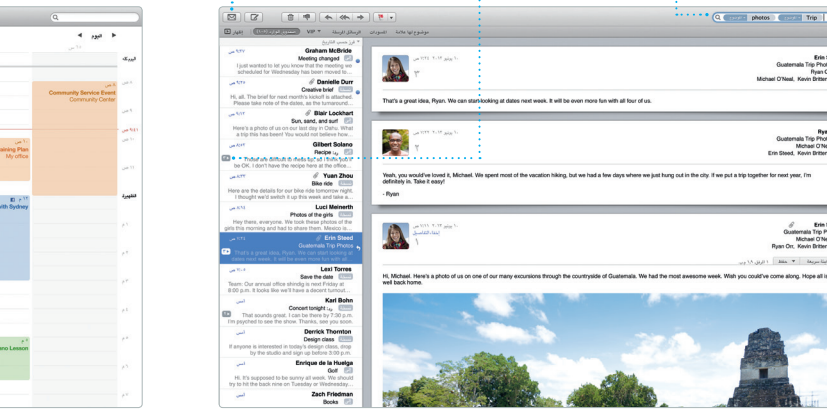
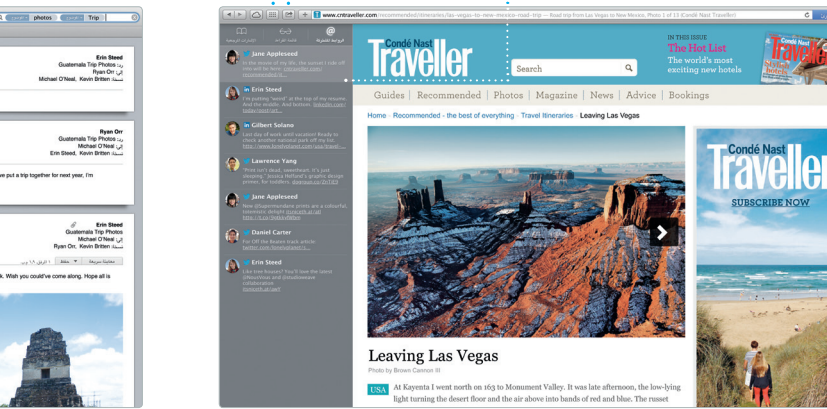
المشاركة

يمكن من إنشاء وتحرير كل الملاحظات والتلميحات في مكان واحد.



لوحة الملاحظات

يمكن من عرض الموسيقى والأفلام وبرامج التلفاز والبودكاست والمزيد.



*يُنظَب إلى أن يكون FaceTime مشغلاً لكلاً لجهازَي المتصل والمستلم، غير متوفر في كافة المناطق.