







Safari

يعد Safari أفضل طريقة لتصفح الويب على الـ Mac. ما عليك سوى النقر في حقل البحث الذكي لمشاهدة أيقونات مواقع الويب المفضلة لديك، أو كتابة مصطلح بحث أو عنوان ويب - سيرفع Safari الفرق وينقلك إلى المكان الصحيح. يمكنك حفظ الصفحات

في قائمة القراءة لقرائتها لاحقًا، ومراجعة الروابط المشتركة للصفحات التي يتم نشرها بواسطة الأشخاص الذين تتابعهم على تويتر و LinkedIn. يعمل عرض علامات التبويب على تنظيم جميع علامات التبويب وتسهيل العثور على علامة التبويب التي تبحث عنها.



Mail

يتيح لك Mail إدارة كل حسابات البريد الإلكتروني من صندوق بريد واحد خلال الإعلانات. ويعمل مع خدمات البريد الإلكتروني الشهيرة، مثل iCloud و Gmail و Yahoo Mail و AOL Mail. وباستخدام

Mail Drop، يتم تحميل المرفقات كبيرة الحجم إلى iCloud تلقائيًا. وتتيح لك أدوات التوصيف تعبئة النماذج وتوقيعها أو إضافة تعليقات إلى PDF. يساعدك مساعد الإعداد على البدء عندما تفتح Mail لأول مرة.

تتمكن من تعقب جدولك الحافل بالمهام من خلال تطبيق التقويم. يمكنك إنشاء تقويمات منفصلة: بحيث يختص أحدها بالمنزل وآخر بالدراسة وثالث بالعمل. شاهد كل تقويماتك في نافذة واحدة، أو اختر مشاهدة التقويمات التي تريدها فقط. قم بإنشاء الدعوات وإرسالها، ثم تعرف على الأشخاص الذين



الرسائل

قم فقط بتسجيل الدخول باستخدام Apple ID الخاص بك، وستتمكن من إرسال رسائل iMessage و SMS. بما فيها النصوص والصور والفيديو والمزيد، إلى أصدقائك باستخدام Mac أو iPad أو iPhone أو iPod touch. باستخدام iMessage، يمكنك بدء محادثة على جهاز

قم استئنافها على آخر. يمكنك بدء المحادثات جماعية وإدارتها بسهولة، بما في ذلك إضافة عنوان وإضافة مشاركين جدد. وإذا أردت التحدث إلى شخص ما وجهًا لوجه، يمكنك بدء مكالمات فيديو FaceTime مباشرة من داخل Messages.

استكشف أجهزة جديدة واحصل على الاتجاهات على الـ Mac باستخدام تطبيق الخرائط. شاهد المواقع باستخدام التصوير القياسي أو التصوير بالقرم الصناعي، أو استخدم Flyover للتخليق خلال مجموعة محددة من المدن في صور واقعية ثلاثية الأبعاد. ويمكنك البحث عن معلومات لأماكن



Spotlight

عبارة عن طريقة سهلة للعثور على أي شيء على الـ Mac - المستندات وأجهزة الاتصال والتطبيقات والرسائل والمزيد. أيًا كان ما تفعله على الـ Mac، يمكنك الوصول إلى Spotlight من خلال الأيقونة الخاصة به في شريط القوائم أو باستخدام اختصار مفاتيح



iTunes

من خلال iTunes، يمكنك بسهولة الاستماع للموسيقى والأفلام وبرامج التلفاز المفضلة لديك والمزيد على الـ Mac. ويشتمل iTunes على iTunes Store الذي يمكنك من خلاله اكتشاف الموسيقى.

الأوامر-مسافة. بمجرد أن تبدأ بالكتابة، سيرعرض Spotlight غنية للنتائج. ويمكنك استخدام Spotlight للبحث عن معلومات من مصادر مثل ويكيبيديا و Bing والأخبار والخرائط والأفلام والمزيد.\* وكذلك لتحويل العملات ووحدة القياس.




iMovie و iPhoto

توفر لك تطبيقات iPhoto و iMovie و GarageBand طرقًا مذهلة لإنشاء ومشاركة الصور والأفلام والموسيقى. ويساعدك تطبيق iPhoto على تنظيم المكتبة حسب الوجوه والأماكن والأحداث، وإنشاء البومات صور رائعة وبطاقات وتقويمات. ويتيح لك iMovie



Pages و Numbers و Keynote

تتمكن من إنشاء عروض تقديمية وجداول جميلة ومقاطع تشبه المقاطع الترويجية لأفلام هوليوود. أما تطبيق GarageBand فهو يوفر لك كل ما تحتاجه لمعرفة كيفية العزف على أي أداة موسيقية أو تأليف مقطوعة موسيقية أو تسجيل أغنية.



iMac

الرجاء قراءة هذا المستند ومعلومات الأمان الواردة في دليل معلومات المنتج الهامة بعناية قبل استخدام الكمبيوتر لأول مرة.

معرفة المزيد يمكنك العثور على مزيد من المعلومات ومشاهدة العروض التوضيحية ومعرفة المزيد حول ميزات iMac على [www.apple.com/eg/imac](http://www.apple.com/eg/imac)

المساعدة يمكنك دائمًا العثور على إجابات لأسئلتك، بالإضافة إلى إرشادات ومعلومات حول باستكشاف الأخطاء وإصلاحها في مساعدة Mac. انقر على أيقونة Finder، وانقر على مساعدة في شريط القوائم، واختر مساعدة Mac. يمكنك أيضًا استخدام Safari للحصول على المساعدة على الإنترنت، على العنوان [www.apple.com/eg/support](http://www.apple.com/eg/support)

أدوات OS X إذا كانت لديك مشكلة في الـ Mac الخاص بك، يمكن لأدوات OS X مساعدتك في استعادة البرامج والبيانات من النسخة الاحتياطية التي تم إنشاؤها باستخدام Time Machine، أو إعادة تثبيت OS X وتطبيقات Apple. إذا اكتشف الـ Mac الخاص بك مشكلة، فإنه يقوم بفتح أدوات OS X تلقائيًا. أو يمكنك أيضًا فتحها يدويًا من خلال إعادة تشغيل الكمبيوتر أثناء الضغط مع الاستمرار على مفاتيح الأوامر و R.

الدعم يأتيك iMac الخاص بك مع دعم فني لمدة 90 يومًا وضمان لمدة عام لإصلاح الجهاز لدى متجر Apple للبيع بالتجزئة أو موفر خدمة معتمد من Apple. قم بزيارة [www.apple.com/support/imac](http://www.apple.com/support/imac) للدعم الفني لـ iMac، أو اتصل بالرقم UAE : 0407 444 8000 [www.apple.com/support/country](http://www.apple.com/support/country)

لا تتوفر بعض الميزات في بعض المناطق. © 2014 Apple Inc. TM و Apple Inc. جميع الحقوق محفوظة. Designed by Apple in California. Printed in XXXX. AB034-00350-B

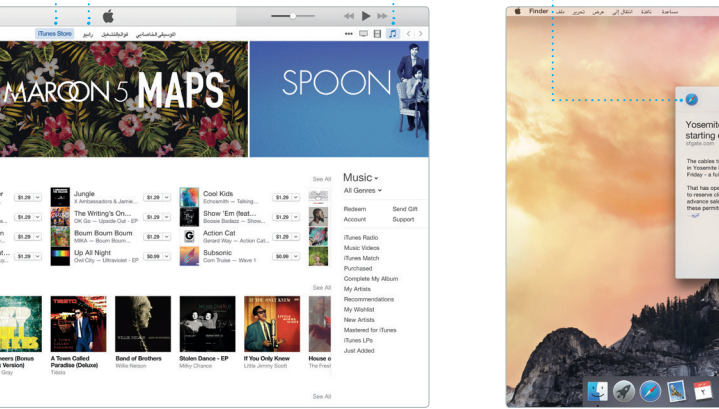
**إضافة الرسومات والمزيد** قم بإنشاء مستندات غنية بالوسائط من خلال الصور والفيديو والمخططات وغيرها.



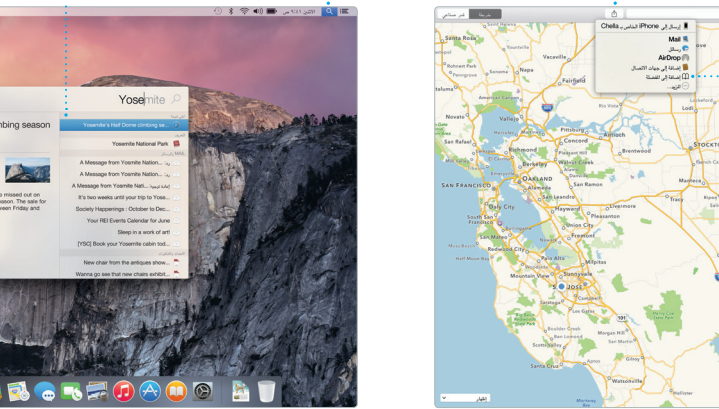
**المشاركة** قم بمشاركة رابط لمعك بسهولة مع Mail أو الرسائل.



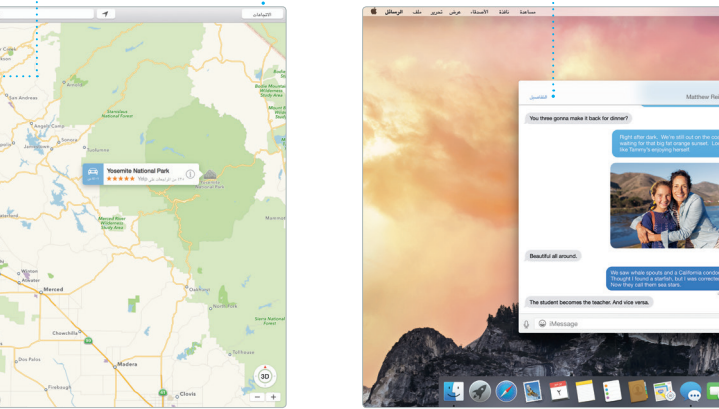
**المشاركة** قم بمشاركة على Facebook أو مشاركة من خلال iCloud أو الرسائل.



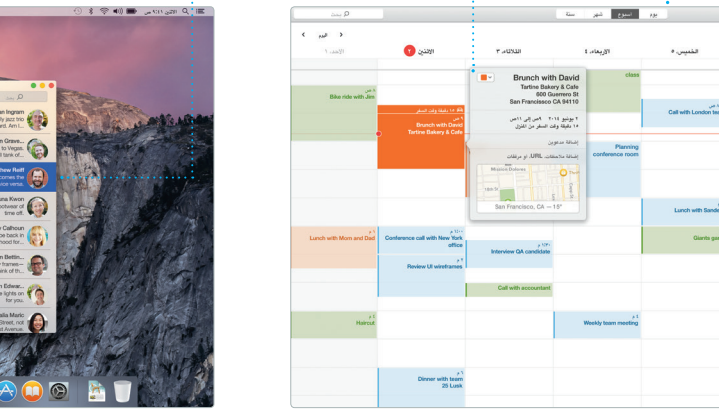
**المشاركة** قم بنشر ما تفضله على Facebook أو مشاركة من خلال iCloud أو الرسائل.



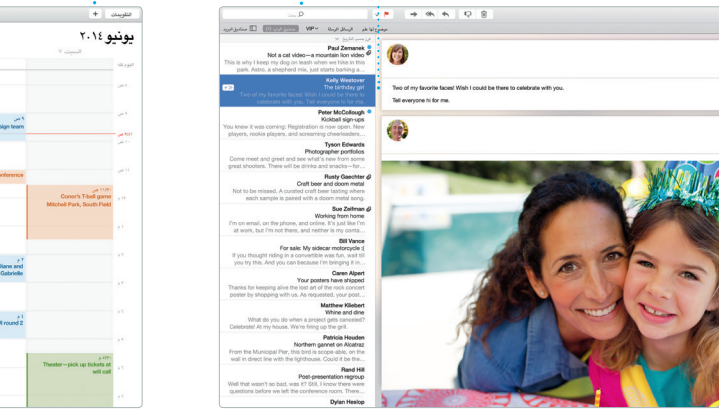
**المشاركة** قم بنشر ما تفضله على Facebook أو مشاركة من خلال iCloud أو الرسائل.



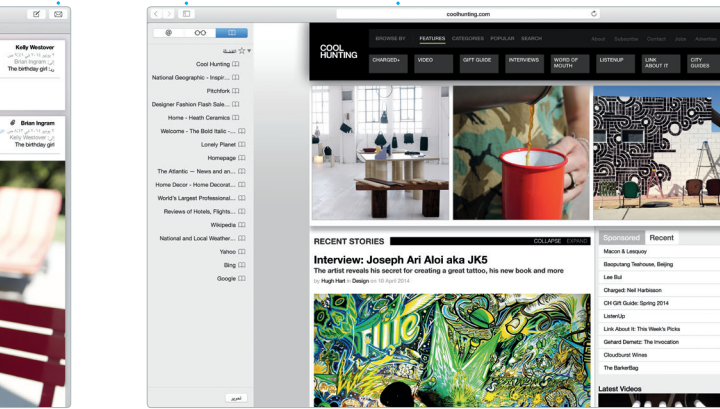
**المشاركة** قم بنشر ما تفضله على Facebook أو مشاركة من خلال iCloud أو الرسائل.



**المشاركة** قم بنشر ما تفضله على Facebook أو مشاركة من خلال iCloud أو الرسائل.



**المشاركة** قم بنشر ما تفضله على Facebook أو مشاركة من خلال iCloud أو الرسائل.



Safari

يعد Safari أفضل طريقة لتصفح الويب على الـ Mac. ما عليك سوى النقر في حقل البحث الذكي لمشاهدة أيقونات مواقع الويب المفضلة لديك، أو كتابة مصطلح بحث أو عنوان ويب - سيرفع Safari الفرق وينقلك إلى المكان الصحيح. يمكنك حفظ الصفحات

في قائمة القراءة لقرائتها لاحقًا، ومراجعة الروابط المشتركة للصفحات التي يتم نشرها بواسطة الأشخاص الذين تتابعهم على تويتر و LinkedIn. يعمل عرض علامات التبويب على تنظيم جميع علامات التبويب وتسهيل العثور على علامة التبويب التي تبحث عنها.

تتمكن من تعقب جدولك الحافل بالمهام من خلال تطبيق التقويم. يمكنك إنشاء تقويمات منفصلة: بحيث يختص أحدها بالمنزل وآخر بالدراسة وثالث بالعمل. شاهد كل تقويماتك في نافذة واحدة، أو اختر مشاهدة التقويمات التي تريدها فقط. قم بإنشاء الدعوات وإرسالها، ثم تعرف على الأشخاص الذين



الرسائل

قم فقط بتسجيل الدخول باستخدام Apple ID الخاص بك، وستتمكن من إرسال رسائل iMessage و SMS. بما فيها النصوص والصور والفيديو والمزيد، إلى أصدقائك باستخدام Mac أو iPad أو iPhone أو iPod touch. باستخدام iMessage، يمكنك بدء محادثة على جهاز

قم استئنافها على آخر. يمكنك بدء المحادثات جماعية وإدارتها بسهولة، بما في ذلك إضافة عنوان وإضافة مشاركين جدد. وإذا أردت التحدث إلى شخص ما وجهًا لوجه، يمكنك بدء مكالمات فيديو FaceTime مباشرة من داخل Messages.

استكشف أجهزة جديدة واحصل على الاتجاهات على الـ Mac باستخدام تطبيق الخرائط. شاهد المواقع باستخدام التصوير القياسي أو التصوير بالقرم الصناعي، أو استخدم Flyover للتخليق خلال مجموعة محددة من المدن في صور واقعية ثلاثية الأبعاد. ويمكنك البحث عن معلومات لأماكن



Spotlight

عبارة عن طريقة سهلة للعثور على أي شيء على الـ Mac - المستندات وأجهزة الاتصال والتطبيقات والرسائل والمزيد. أيًا كان ما تفعله على الـ Mac، يمكنك الوصول إلى Spotlight من خلال الأيقونة الخاصة به في شريط القوائم أو باستخدام اختصار مفاتيح

الأوامر-مسافة. بمجرد أن تبدأ بالكتابة، سيرعرض Spotlight غنية للنتائج. ويمكنك استخدام Spotlight للبحث عن معلومات من مصادر مثل ويكيبيديا و Bing والأخبار والخرائط والأفلام والمزيد.\* وكذلك لتحويل العملات ووحدة القياس.



iMovie و iPhoto

توفر لك تطبيقات iPhoto و iMovie و GarageBand طرقًا مذهلة لإنشاء ومشاركة الصور والأفلام والموسيقى. ويساعدك تطبيق iPhoto على تنظيم المكتبة حسب الوجوه والأماكن والأحداث، وإنشاء البومات صور رائعة وبطاقات وتقويمات. ويتيح لك iMovie



Pages و Numbers و Keynote

تتمكن من إنشاء عروض تقديمية وجداول جميلة ومقاطع تشبه المقاطع الترويجية لأفلام هوليوود. أما تطبيق GarageBand فهو يوفر لك كل ما تحتاجه لمعرفة كيفية العزف على أي أداة موسيقية أو تأليف مقطوعة موسيقية أو تسجيل أغنية.



iMac

الرجاء قراءة هذا المستند ومعلومات الأمان الواردة في دليل معلومات المنتج الهامة بعناية قبل استخدام الكمبيوتر لأول مرة.

معرفة المزيد يمكنك العثور على مزيد من المعلومات ومشاهدة العروض التوضيحية ومعرفة المزيد حول ميزات iMac على [www.apple.com/eg/imac](http://www.apple.com/eg/imac)

المساعدة يمكنك دائمًا العثور على إجابات لأسئلتك، بالإضافة إلى إرشادات ومعلومات حول باستكشاف الأخطاء وإصلاحها في مساعدة Mac. انقر على أيقونة Finder، وانقر على مساعدة في شريط القوائم، واختر مساعدة Mac. يمكنك أيضًا استخدام Safari للحصول على المساعدة على الإنترنت، على العنوان [www.apple.com/eg/support](http://www.apple.com/eg/support)

أدوات OS X إذا كانت لديك مشكلة في الـ Mac الخاص بك، يمكن لأدوات OS X مساعدتك في استعادة البرامج والبيانات من النسخة الاحتياطية التي تم إنشاؤها باستخدام Time Machine، أو إعادة تثبيت OS X وتطبيقات Apple. إذا اكتشف الـ Mac الخاص بك مشكلة، فإنه يقوم بفتح أدوات OS X تلقائيًا. أو يمكنك أيضًا فتحها يدويًا من خلال إعادة تشغيل الكمبيوتر أثناء الضغط مع الاستمرار على مفاتيح الأوامر و R.

الدعم يأتيك iMac الخاص بك مع دعم فني لمدة 90 يومًا وضمان لمدة عام لإصلاح الجهاز لدى متجر Apple للبيع بالتجزئة أو موفر خدمة معتمد من Apple. قم بزيارة [www.apple.com/support/imac](http://www.apple.com/support/imac) للدعم الفني لـ iMac، أو اتصل بالرقم UAE : 0407 444 8000 [www.apple.com/support/country](http://www.apple.com/support/country)

لا تتوفر بعض الميزات في بعض المناطق. © 2014 Apple Inc. TM و Apple Inc. جميع الحقوق محفوظة. Designed by Apple in California. Printed in XXXX. AB034-00350-B

لا تتوفر بعض الميزات في بعض المناطق. © 2014 Apple Inc. TM و Apple Inc. جميع الحقوق محفوظة. Designed by Apple in California. Printed in XXXX. AB034-00350-B