

שלום.


מדריך הפעלה מהירה

ברוך/ה הבאה/ אל ה-iMac החדש שלך. מעוניין/ת לצאת לסיור קצר?

בוא/י נתחיל

בעת הפעלת ה-iMac מספר שלבים פשוטים על-מנת להתחבר במהירות לרשת האינטרנט האלחוטי שלך, להעביר את הפרטים שלך ממחשב Mac אחר או מ-PC וליצור חשבון משתמש עבור ה-iMac שלך.

תוכלו/י גם להתחבר עם ה-Apple ID שלך, המאפשר לך לבצע רכישות ב-App Store, ב-iTunes Store וב-Apple Online Store ולשמור על קשר עם חברים באמצעות היישומים "הודעות" ו-FaceTime. ה-Apple ID גם מאפשר לך לגשת ל-iCloud, המוגדר אוטומטית ביישומים כגון Mail, "אנשי קשר" ו"ילוח שנה". אם אין לך Apple ID, ניתן ליצור Apple ID בקלות וללא תשלום במדריך ההתקנה.



אוזניה, חריץ לכרטיס SD, USB 3, Thunderbolt, Gigabit Ethernet

מצלמת FaceTime HD, מיקרופונים כפולים



כפתור הפעלה, כבל חשמל



עכבר, מקלדת, רמקולי סטריאו

בוא/י נתחיל להעביר

קל להעביר קבצים כגון מסמכים, דוא"ל, תמונות, מוסיקה וסרטים ל-iMac החדש שלך מ-Mac אחר או מ-PC. בפעם הראשונה שתפעילו את ה-iMac החדש, הוא ידריך אותך שלב-שלב בתהליך. כל מה שעליך לעשות הוא לפעול לפי ההוראות שעל המסך.

הכרת המכתבה שלך

המכתבה היא המקום שבו תוכלו/י למצוא הכול ולעשות הכול ב-iMac שלך. שורת התפריטים שבראש החלון מכילה מידע שימושי רב, כולל את מצב חיבור האינטרנט האלחוטי שלך. ה-Dock בחלקו התחתון של המסך הינו מקום נוח לשמירת היישומים המשמשים אותך בתדירות הגבוהה ביותר. במקום זה תוכלו/י גם לפתוח את "העדפות המערכת", יישום המאפשר לך להתאים אישית את המכתבה והגדרות אחרות ב-iMac. לחץ/י על צלמית Finder על-מנת להגיע במהירות לכל הקבצים והתיקיות.

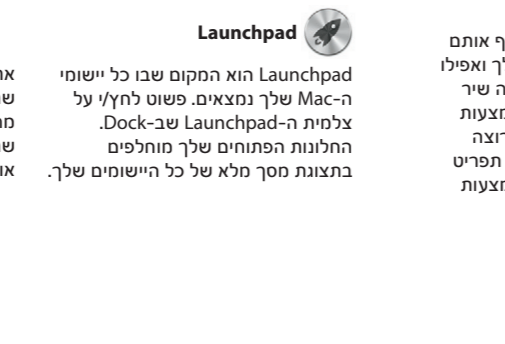
מצב אינטרנט אלחוטי, העדפות המערכת, Finder תפריט ה"עזרה", שורת התפריטים

Launchpad

Launchpad הוא המקום שבו כל יישומי ה-Mac שלך נמצאים. פשוט לחץ/י על צלמית ה-Launchpad שב-Dock. החלונות הפתוחים שלך מוחלפים בתצוגת מסך מלא של כל היישומים שלך.

Mission Control

Mission Control מעניק לך מבט מקיף על כל מה שפועל ב-Mac שלך. לחץ/י על צלמית Mission Control שב-Dock. כל יישומי אותם מה-Mac שלך. כל יישום שתורידו/י מה-Mac App Store יופיע אוטומטית ב-Launchpad. ולהציג את כל החלונות הפתוחים בכל היישומים, את כל היישומים הפתוחים במסך מלא וכן את ה-Dashboard, שבו נמצאים המיני-יישומים הנקראים יידג'טים. לחץ/י על פריט כלשהו על-מנת להגדיל אותו. חשוב/י על Mission Control כעל רכות המערכת שלך - המאפשרת לך לעבור לכל מקום ולהציג את כל דבר בלחיצה אחת בלבד.



פתיחת Launchpad, תיקיות



פתיחת Dashboard, תיקיות

iCloud

iCloud מאחסן את פריטי המדיה שלך, כגון מוסיקה, תמונות, דוא"ל ועוד, ודוחף אותם באופן אלחוטי ל-Mac שלך, למכשירי ה-iPhone, ה-iPad וה-iPod touch שלך ואפילו למחשב ה-PC שלך, והכול ללא צורך בעגינה או סנכרון. כך שכאשר הינך קונה שיר במכשיר אחד, הוא עובר הורדה באופן אוטומטי לכל המכשירים האחרים. באמצעות "זרם תמונות", התמונות העדכניות ביותר שלך מופיעות בכל מקום שבו הינך רוצה לראות אותן. על-מנת להתאים אישית את הגדרות ה-iCloud שלך, פתח/י את תפריט Apple, בחר/י "העדפות המערכת" ולחץ/י על iCloud. לאחר מכן היכנס/י באמצעות ה-Apple ID שלך ובחרי/י בתכונות iCloud שבהן ברצונך להשתמש.



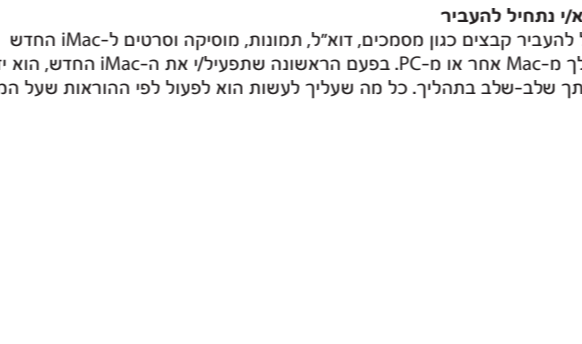
הצגת iCloud, תיקיות



הצגת Dock, תיקיות



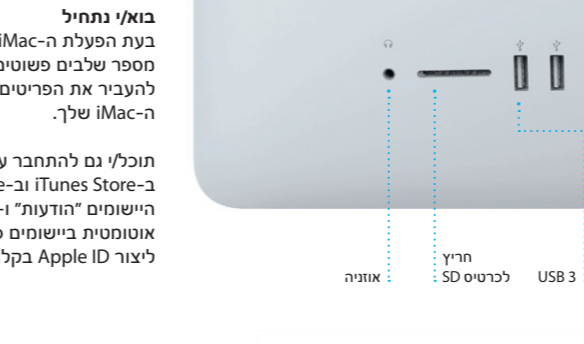
הצגת Dock, תיקיות



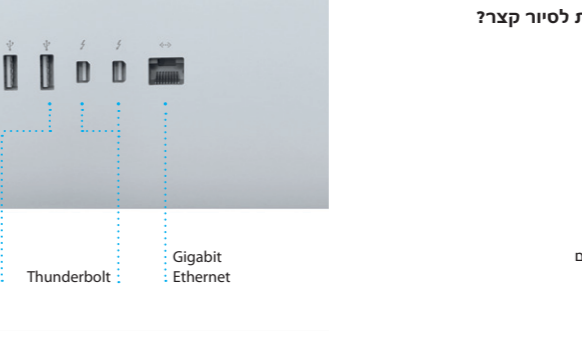
הצגת Dock, תיקיות



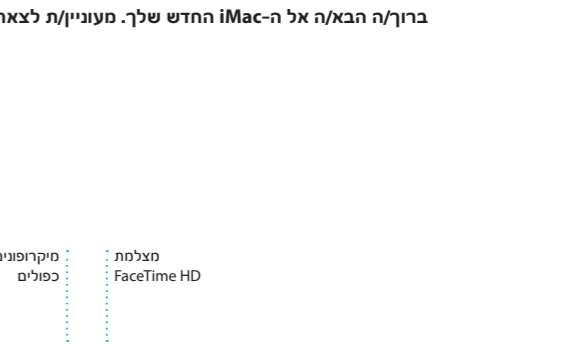
הצגת Dock, תיקיות



הצגת Dock, תיקיות



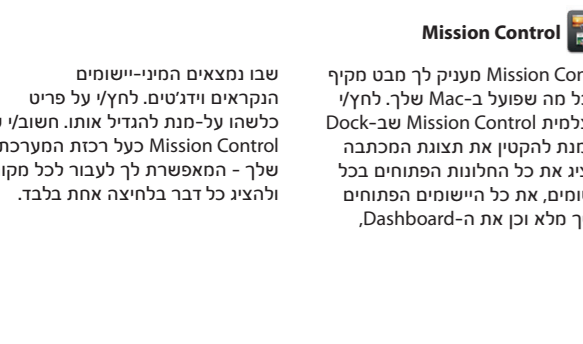
הצגת Dock, תיקיות



הצגת Dock, תיקיות



הצגת Dock, תיקיות



הצגת Dock, תיקיות



הצגת Dock, תיקיות



דפדפן האינטרנט Safari

לחץ/ על הצלמית של Safari ב-Dock ונלוש/ באינטרנט במהירות ובקלות. ניתן להקיש גם כתובות אינטרנט וגם מונחי חיפוש בשדה SmartSearch כדי למצוא את מה שהינך מחפש/ת במהירות. נלוש/ אתם דרך "זואר" או "הודעות".



Mail

Mail מאפשר לך לנהל את כל חשבונות הדוא"ל שלך מתיבת דואר אלקטרוני אחת ללא פרסומות, גם כאשר אינך מחובר/ת לאינטרנט. הוא פועל עם רוב תקני הדוא"ל – כולל POP3 ו-IMAP ועם שירותי דוא"ל נפוצים כגון Gmail, Yahoo! Mail.



iTunes

iTunes מארגנת ומשמיעה את המוסיקה והוידאו הידיגיטליים שלך ב-Mac. בנוסף, באפשרותך לרכוש ב-iTunes Store iPad, iPhone ו-iPod touch.



לוח-שנה

עקוב/ בקלות אחר לוח הזמנים העמוס שלך באמצעות לוח-שנה. ניתן ליצור לוחות שנה נפרדים – אחד עבור הבית, שני עבור הלימודים ושלישי עבור העבודה. הצג/ את כל לוחות השנה שלך בחלון בודד, או בחר/ ליציג רק את לוחות השנה הדרושים לך. ניתן ליצור ולשלוח הזמנות תוך שימוש בפרטים של אנשי קשר מתוך היישום "אנשי קשר" ולאחר מכן לראות מי הגיב להזמנות. השתמש/ ב-iCloud על-מנת לעדכן לוחות שנה בכל המכשירים שלך באופן אוטומטי, או לשתף לוחות שנה עם משתמשים אחרים ב-iCloud.



הודעות

כל שעליך לעשות הוא להתחבר עם ה-Apple ID שלך כדי לשלוח לחבר/ת מספר הודעות בלתי מוגבל, לרבות ולאחר מכן לראות מי הגיב להזמנות. מלל, תמונות, קטעי וידאו ועוד, ב-Mac, iPad, ב-iPhone או ב-iPod touch. באמצעות iCloud, ניתן לזיזם שיחה חלון "הודעות".



iPhoto

iPhoto היא הדרך הטובה ביותר לארגן, לערוך ולשתף תמונות וגם לעיין בהן ב-Mac שלך. ניתן לארגן את ספריית התמונות לפי פרצופים, מקומות ואירועים. בלתי נשכה. בלחיצות ספורות ניתן ליצור סרטים בעלי מראה מקצועי ואפילו פרומואים של סרטים באורך



iMovie

iMovie מציבה את כל קטעי הוידאו שלך במקום אחד ומספק לך את כלי העריכה ואת האפקטים המיוחדים הדרושים לך להפיכתם במהירות לדבר בלתי נשכה. בלחיצות ספורות ניתן ליצור סרטים בעלי מראה מקצועי ואפילו פרומואים של סרטים באורך



Mac App Store

ה-Mac App Store היא הדרך הטובה ביותר לחיפוש והורדה של אפלי יישומים עבור ה-Mac שלך, החל ממשתקים ויישומי רשתות חברתיות ועד יישומי יעילות ועוד. יישומים חדשים מותקנים בשלב אחד ב-Launchpad. ניתן להתקין יישומים בכל Mac שאושר לשימושך



הערה חשובה

קרא/ בעיון מסמך זה ואת מידע הבטיחות שמופיע במדריך "מידע חשוב על המוצר" לפני שתשתמש/י לראשונה במחשב.



פרטים נוספים

תוכל/ למצוא מידע נוסף, לצפות בהדגמות וללמוד פרטים נוספים בנושא תכונות iMac ב-www.apple.com/il/imac



עזרה

לרוב, תוכל/ לחפש תשובות לשאלותיך וכן הוראות ומידע בנושא פתרון בעיות ב"מרכז העזרה". לחץ/ על צלמית ה-Finder, לחץ/ על "עזרה" בשרות התפריטים ובחרי/ ב"מרכז העזרה".

תצוגת מסך מלא
לחץ/ על כפתור המסך המלא על-מנת לעבור לצב מסך מלא.

אתרים מובילים
קבל/ מבט כולל מהיר של האתרים שבהם הינך מבקרת/ת לעתים קרובות.

רשימת קריאה
לחץ/ על צלמית המשקפיים על-מנת לשמור עמודים לקריאה מאוחר יותר.

חיפוש
צמצמ/ במהירות תוצאות חיפוש על-מנת לאתר בדיוק את מה שחיפשת.

תצוגת שיחה
הצג/ את כל הודעות הדוא"ל משרשר שיחה.

דוא"ל בשלב אחד
הצג/ את כל החשבונות שלך ב-Mail עבור גישה בלחיצה אחת.

מיקום של Genius
אפשר/ ל-iTunes לזיזם את המוסיקה שאתה שרים שישתלבו היטב יחד.

iTunes Store
נהל/ וקנה/ מוסיקה חדשה, סרטים חדשים ועוד.

הוספת אירוע
לחץ/ פעמיים בתוך לוח שנה על-מנת ליצור אירוע חדש.

לוחות שנה מרובים
נש/ לכל לוחות השנה שלך במקום אחד.

עננה מתבצע
המחשבות של שלוש הקודות היא שהחברה/ לקליה/ת הגובה.

אישורי מסירה
תוכל/ לראות מתי ההודעה שלך הגיעה.

FaceTime
לזיזם שיחה וידאו ישירות ביישום "הודעות".

יצירה
צור/ ספרים, כרטיסים ולוחות שנה.

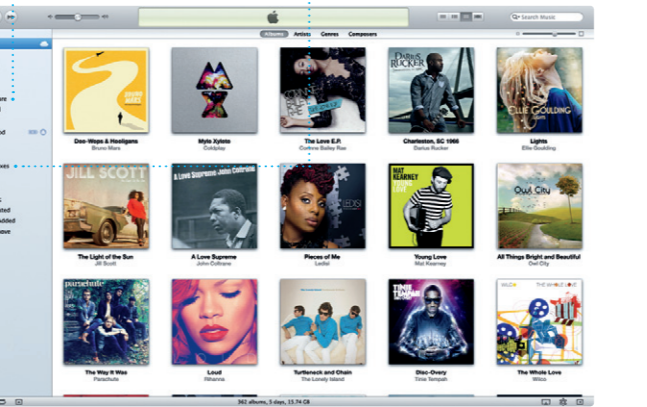
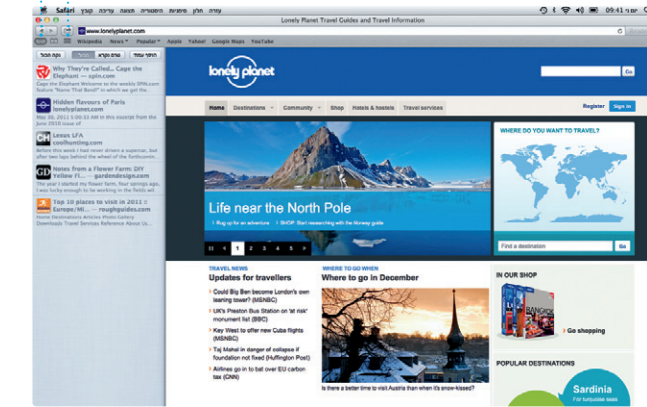
פרצופים
iPhoto יכולה גם לארגן את התמונות שלך לפי פרצופים האנשים שמופיעים בהם.

דפדפן פרוייקטים
סרטי הוידאו המיואבים שלך יופיעו כאן על-מנת שתוכל/ לנש/ת לכל הקליפים שלך.

דפדפן פרוייקטים
פשוט שחרר/ את קטעי הוידאו שלך בתוך פרויקט על-מנת ליצור סרט מרהיב.

תמיד מעודכן
עדכונים עבור היישומים שרכשת ועבור OS X יופיעו אוטומטית.

נילוש יישומים חדשים
עיינ/ באלפי יישומים והורד/ אותם ישירות ל-Launchpad.



תמיכה

ה-iMac שלך מגיע עם 90 יום של תמיכה טכנית ושנה אחת של אחריות לתיקון חומרה בחנאות של Apple או אצל ספקי שירות מורשים של Apple. בקר/ בכתובת www.apple.com/support/imac לקבלת תמיכה טכנית עבור iMac. או חיג/י אל www.apple.com/support/country United Kingdom: +44 (0844) 209 0611



לא כל התכונות זמינות בכל האזורים.

© 2013 Apple Inc. – TM
Printed in XXXX.
HB034-6831-A

*דורש כחשיר תומאס FaceTime הן אצל המתקשר והן אצל הנמען. לא זמין בכל האזורים.