







iPhone

Sebelum menggunakan iPhone, tinjau *Petunjuk Pengguna iPhone* di support.apple.com/guide/iphone. Simpan dokumentasi untuk referensi di masa mendatang.

Memulai

-  Tekan dan tahan untuk menyalakan iPhone
-  Pilih mode dering atau hening
-  Volume naik
-  Volume turun
-  Isi daya
-  Luncurkan dan kontrol kamera

Keselamatan dan Penanganan

Lihat "Keselamatan, penanganan, dan dukungan" pada *Petunjuk Pengguna iPhone*.

Pemaparan terhadap Frekuensi Radio

Pada iPhone, buka Pengaturan > Umum > Legal & Pengatur > Pemaparan FR. Atau buka apple.com/legal/rfexposure.

Baterai dan Pengisian Daya

Baterai iPhone hanya boleh diperbaiki oleh teknisi terlatih untuk menghindari kerusakan baterai, yang dapat menyebabkan baterai menjadi terlalu panas, terbakar, atau mencederai Anda. Baterai harus didaur ulang atau dibuang secara terpisah dari sampah rumah tangga dan sesuai dengan undang-undang serta panduan lingkungan setempat. Untuk informasi mengenai baterai lithium-ion Apple dan servis serta daur ulang baterai, buka apple.com/id/batteries/service-and-recycling. Untuk informasi mengenai pengisian daya, lihat "Informasi penting mengenai keselamatan" pada *Petunjuk Pengguna iPhone*.

Laser

Sensor jarak, sistem kamera TrueDepth, dan Pemindai LiDAR berisi satu atau beberapa laser. Sistem laser ini dapat dinonaktifkan demi alasan keamanan jika perangkat rusak atau tidak berfungsi dengan benar. Jika Anda menerima pemberitahuan di iPhone Anda bahwa sistem laser dinonaktifkan, Anda harus selalu memperbaikinya melalui Apple atau penyedia servis resmi. Perbaikan yang tidak benar, modifikasi, atau penggunaan komponen bukan milik Apple pada sistem laser dapat mencegah mekanisme keamanan berfungsi dengan benar, dan dapat menyebabkan pemaparan berbahaya dan mencederai mata atau kulit.

Informasi Laser Kelas 1

Perangkat ini diklasifikasikan sebagai produk Laser Kelas 1 menurut IEC 60825-1 Ed. 3. Perangkat ini sesuai dengan 21 CFR 1040.10 dan 1040.11, kecuali untuk penyesuaian dengan IEC 60825-1 Ed. 3., seperti yang dijelaskan di Pemberitahuan Laser No. 56, tanggal 8 Mei 2019. Perhatian: Perangkat ini berisi satu laser atau lebih. Penggunaan selain yang dijelaskan di petunjuk pengguna, perbaikan, atau pembongkaran dapat menyebabkan kerusakan, yang mengakibatkan paparan berbahaya terhadap emisi laser infra merah yang tidak terlihat. Perlengkapan ini hanya boleh diservis oleh Apple atau penyedia servis resmi.

PRODUK LASER KELAS 1

Kompatibilitas Alat Bantu Dengar (HAC)

Buka apple.com/support/hac, atau lihat "Alat bantu dengar" di *Petunjuk Pengguna iPhone*.

Menghindari Kerusakan Pendengaran

Untuk mencegah kemungkinan kerusakan pendengaran, jangan mendengarkan dengan tingkat volume tinggi untuk waktu yang lama. Informasi lainnya mengenai bunyi dan pendengaran tersedia secara online di apple.com/sound dan pada "Informasi penting mengenai keselamatan" di *Petunjuk Pengguna iPhone*.

Gangguan Perangkat Medis

iPhone berisi magnet serta komponen dan/atau radio yang dapat mengganggu perangkat medis. Lihat "Informasi penting mengenai keselamatan" pada *Petunjuk Pengguna iPhone*.

Pengatur

Informasi sertifikasi pengatur tersedia di perangkat. Buka Pengaturan > Umum > Legal & Pengatur. Informasi pengatur tambahan ada pada bagian "Keselamatan, penanganan, dan dukungan" di *Petunjuk Pengguna iPhone*.

Ringkasan Garansi Terbatas Satu Tahun Apple

Apple menjamin produk perangkat keras dan aksesori yang tercakup atas cacat dalam bahan dan pengerjaan selama satu tahun dari tanggal pembelian ritel awal. Apple tidak menjamin kerusakan karena pemakaian normal, kecelakaan atau penyalahgunaan. Untuk mendapatkan servis, hubungi Apple atau kunjungi Apple Store atau Penyedia Servis Resmi Apple—pilihan servis yang tersedia tergantung pada negara tempat servis diminta dan mungkin terbatas pada negara asal penjualan. Biaya panggilan dan pengiriman internasional mungkin berlaku, tergantung lokasinya. Dengan tunduk pada seluruh ketentuan dan detail informasi mengenai cara mendapatkan servis yang tersedia di apple.com/legal/warranty dan support.apple.com/id-id, jika Anda mengirimkan klaim yang sah berdasarkan garansi ini, Apple akan memperbaiki, mengganti perangkat keras Anda atau mengembalikan dana Anda atas kebijakannya sendiri. Manfaat garansi melengkapi hak yang diberikan berdasarkan undang-undang setempat mengenai konsumen. Anda mungkin diharuskan untuk memberikan detail bukti pembelian saat membuat klaim dalam masa garansi.

© 2024 Apple Inc. Semua hak cipta dilindungi undang-undang. Apple, logo Apple, iPhone, dan TrueDepth adalah merek dagang Apple Inc., yang terdaftar di A.S. dan negara serta wilayah lainnya. Apple Store adalah merek layanan Apple Inc., yang terdaftar di A.S. dan negara serta wilayah lainnya. Printed in XXXX. ID034-06510-A